


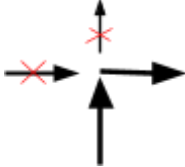

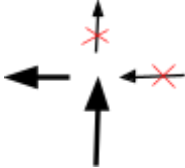

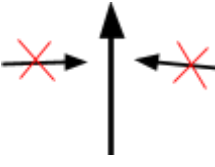







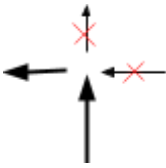





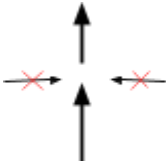

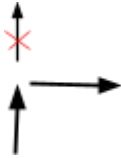























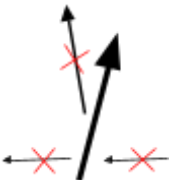


RUTOMETRO CARRERA BAJADA HONDÓN ASPE 2025

PUNTO CARRERA	PUNTO KILOMETRICO	IMAGEN	DIRECCIÓN	T. ESTIMADO	HORA PASO PREVISTA
SALIDA CALLE MAYOR HONDON DE LAS NIEVES	0.0			C. CARRERA FIN CARRERA	C. CARRERA FIN CARRERA
CALLE RUPERTO CHAPÍ HONDÓN DE LAS NIEVES	0.25			C. CARRERA FIN CARRERA	C. CARRERA FIN CARRERA
AVDA. CREVILLENTE HONDÓN DE LAS NIEVES	0.35			C. CARRERA FIN CARRERA	C. CARRERA FIN CARRERA
AVDA. CREVILLENTE HONDÓN DE LAS NIEVES	0.60			C. CARRERA FIN CARRERA	C. CARRERA FIN CARRERA
CAMINO TOLOMÓ HONDÓN DE LAS NIEVES	1.0			C. CARRERA FIN CARRERA	C. CARRERA FIN CARRERA
CAMINO TOLOMÓ HONDÓN DE LAS NIEVES	2.0			C. CARRERA FIN CARRERA	C. CARRERA FIN CARRERA
CAMINO TOLOMÓ ASPE	3.0			C. CARRERA FIN CARRERA	C. CARRERA FIN CARRERA
CAMINO TOLOMÓ ASPE	3.15			C. CARRERA FIN CARRERA	C. CARRERA FIN CARRERA


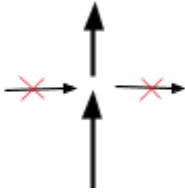

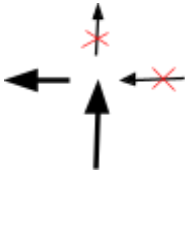
RUTOMETRO CARRERA BAJADA HONDÓN ASPE 2025

PUNTO CARRERA	PUNTO KILOMETRICO	IMAGEN	DIRECCIÓN	T. ESTIMADO	HORA PASO PREVISTA
<u>AVITUALLAMIENTO</u> CAMINO TOLOMÓ ASPE	3.80			C. CARRERA FIN CARRERA	C. CARRERA FIN CARRERA
CAMINO TOLOMÓ ASPE	4.0			C. CARRERA FIN CARRERA	C. CARRERA FIN CARRERA
<u>CRUCE</u> CAMINO TOLOMÓ CARRETERA CV- 845	4.70			C. CARRERA FIN CARRERA	C. CARRERA FIN CARRERA
CAMINO TOLOMÓ ASPE	4.80			C. CARRERA FIN CARRERA	C. CARRERA FIN CARRERA
CAMINO TOLOMÓ ASPE	5.0			C. CARRERA FIN CARRERA	C. CARRERA FIN CARRERA
CAMINO TOLOMÓ ASPE	6.0			C. CARRERA FIN CARRERA	C. CARRERA FIN CARRERA
CAMINO TOLOMÓ ASPE	7.0			C. CARRERA FIN CARRERA	C. CARRERA FIN CARRERA
CAMINO TOLOMÓ ASPE	7.25			C. CARRERA FIN CARRERA	C. CARRERA FIN CARRERA

RUTOMETRO CARRERA BAJADA HONDÓN ASPE 2025

PUNTO CARRERA	PUNTO KILOMETRICO	IMAGEN	DIRECCIÓN	T. ESTIMADO	HORA PASO PREVISTA
<u>AVITUALLAMIENTO</u> CAMINO TOLOMÓ ASPE	7.60			C. CARRERA FIN CARRERA	C. CARRERA FIN CARRERA
CAMINO TOLOMÓ ASPE	8.0			C. CARRERA FIN CARRERA	C. CARRERA FIN CARRERA
CAMINO TOLOMÓ ASPE	8.5			C. CARRERA FIN CARRERA	C. CARRERA FIN CARRERA
<u>INCORPORACIÓN</u> CAMINO TOLOMÓ CV-846 ASPE	8.85			C. CARRERA FIN CARRERA	C. CARRERA FIN CARRERA
CV-846 ASPE	9.0			C. CARRERA FIN CARRERA	C. CARRERA FIN CARRERA
AVDA. 3 DE AGOSTO AVDA. ORIHUELA ASPE	9.70			C. CARRERA FIN CARRERA	C. CARRERA FIN CARRERA
C. CASTELAR C. RAMÓN Y CAJAL ASPE	10.0			C. CARRERA FIN CARRERA	C. CARRERA FIN CARRERA
C. RAMÓN Y CAJAL C. NUNCIO ASPE	10.25			C. CARRERA FIN CARRERA	C. CARRERA FIN CARRERA

RUTOMETRO CARRERA BAJADA HONDÓN ASPE 2025

PUNTO CARRERA	PUNTO KILOMETRICO	IMAGEN	DIRECCIÓN	T. ESTIMADO	HORA PASO PREVISTA
C. NUNCIO C. VIRGEN DEL CARMEN ASPE	10.35			C. CARRERA FIN CARRERA	C. CARRERA FIN CARRERA
C. SAN MIGUEL C. SANTA FAZ ASPE	10.50			C. CARRERA FIN CARRERA	C. CARRERA FIN CARRERA
C. SANTA FAZ C. NUEVE DE OCTUBRE ASPE	10.65			C. CARRERA FIN CARRERA	C. CARRERA FIN CARRERA
C. NUEVE DE OCTUBRE C. DOCTOR MARAÑÓN ASPE	10.75			C. CARRERA FIN CARRERA	C. CARRERA FIN CARRERA
META PARQUE DOCTOR CALATAYUD ASPE	11.0			C. CARRERA FIN CARRERA	C. CARRERA FIN CARRERA